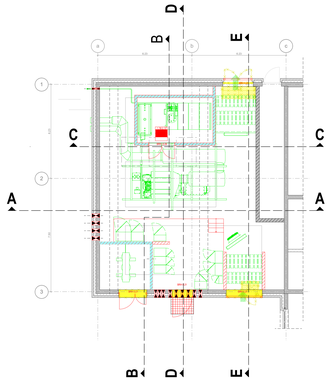

Grundriss M:1:100

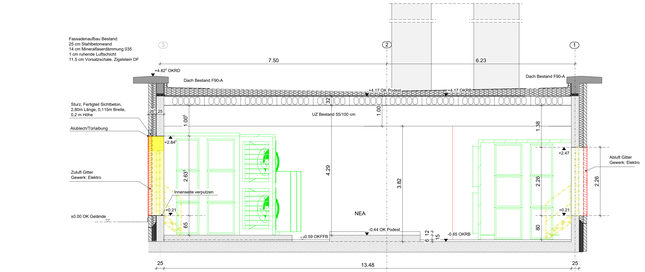

Schnitt E-E

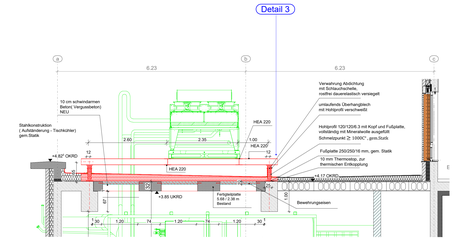

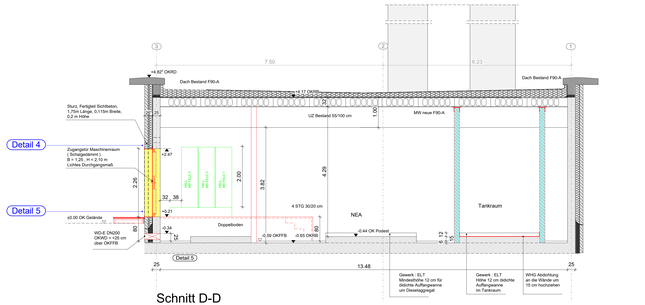

Schnitt D-D

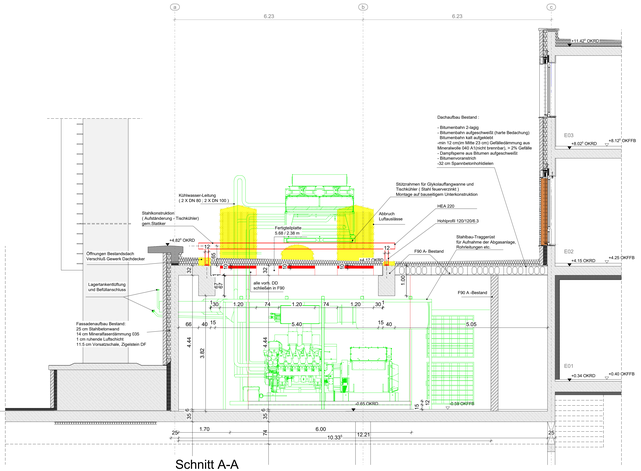

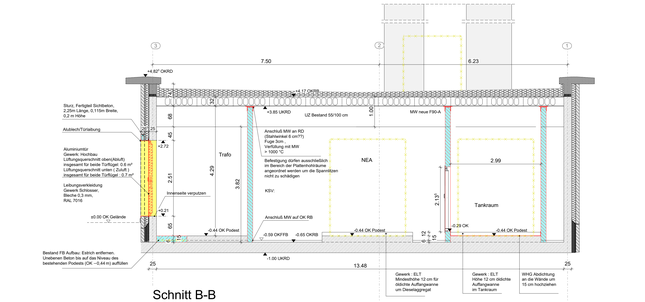

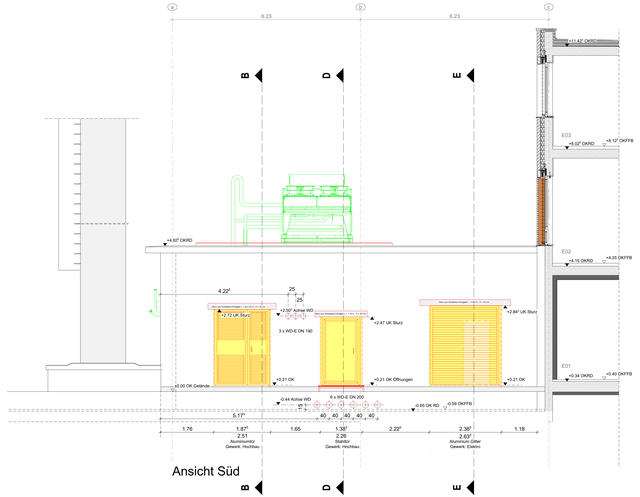

Bewehrter Beton (StB) Stahlbeton	Schacht nach oben / nach oben	Fachachsen / Achsraster	Fertigteilanzeige
wasserundurchlässiger Beton (WU-B)	DF Fertigteile - hierfür DF Fertigteile - nicht	Rohbaum	
unbewehrter Beton	UF Fertigteile - hierfür UF Fertigteile - nicht	TGA	
Betonfertigteile (BFT)	UZ / DZ Unterzug / Überzug	Lastabtragung	
Mauerwerk (MW) Leichtmauerwerk	LWn Leichte Raumtrhe	Abgrenzungsbereiche	
Leichtbauwand	RL Rohbauöffnung OKRB	Kühlrippeiner	
Systemwand	ZRn Brüstungshöhe Zwischenwand in Nachgang zwischgeschaltet		
Wärmedämmung (WDD)	Pläne Planumrmer / GS-1 Gesamtbaukreuzt / 01= Geschoss		

LEGENDE	BAUKONSTRUKTION

V01	Planunsfreigaf	20.04.2026	KWO
INDEX	(GEÄNDERT + ERSANZT - ENTFALLEN	DATUM	NAME

Alle Maße sind am Bau zu prüfen. Unstimmigkeiten sind der Bauleitung sofort mitzuteilen.

Alle Höhenangaben beziehen sich auf ±0.00 = OKFB EG/Ebene 1
Tür- und Brüstungshöhen beziehen sich auf OKFB.

±0.00 OKFB EG/E1
=4.1m NHN

Boden- und Wanddurchbrüche sind vor Ort mit Architekt, Tragwerks- und Fachplanern nochmals zu prüfen und festzulegen.

HINWEISE

PROJ.

STAND	AUSFÜHRUNGSPLANUNG					
KBM	ARC	05	VOR	SEC	H04	GUE	003	V01
Standort	Gewerk	LPH	Baujahase	Typ	Haus / Maßnahme	Etenne / Sicht	Plannr. / Plantiel	Index

PROJEKT	Klinikum Bremen Mitte - Restrukturierung KBM (Maßnahmenpaket 1 Sankt-Jürgen-Straße 1 28205 Bremen	BAUHERR	Gesundheit Nord gGmbH Klinikverbund Bremen Sankt-Jürgen-Straße 1 28205 Bremen

STAND	16.05.2026	FREIGABE BAUHERR	
VERFASSER	ash sander hofrichter architekten GmbH	PROJEKT NR. INTERN	4027/9-02
PL / PLA / BZ	SHR / SKA / NGR	PLAN NR INTERN	372

HAUS / MASSNAHME: Haus 4 | NEA
VORABMAßNAHME

BAUPHASE

TYP / EBENE / SICHT: SCHNITTE | ANSICHT
GUE

PLAN: ARCHITEKTUR

MASSTAB

ash

ausführende Architekten Gesellschaft für Architektur mbH & Co.KG
Sitz der Gesellschaft: Bremen, Amtsgericht Bremen HRA 27 - Nr. 3 - 1 - 1 - 0 - 0 - 0